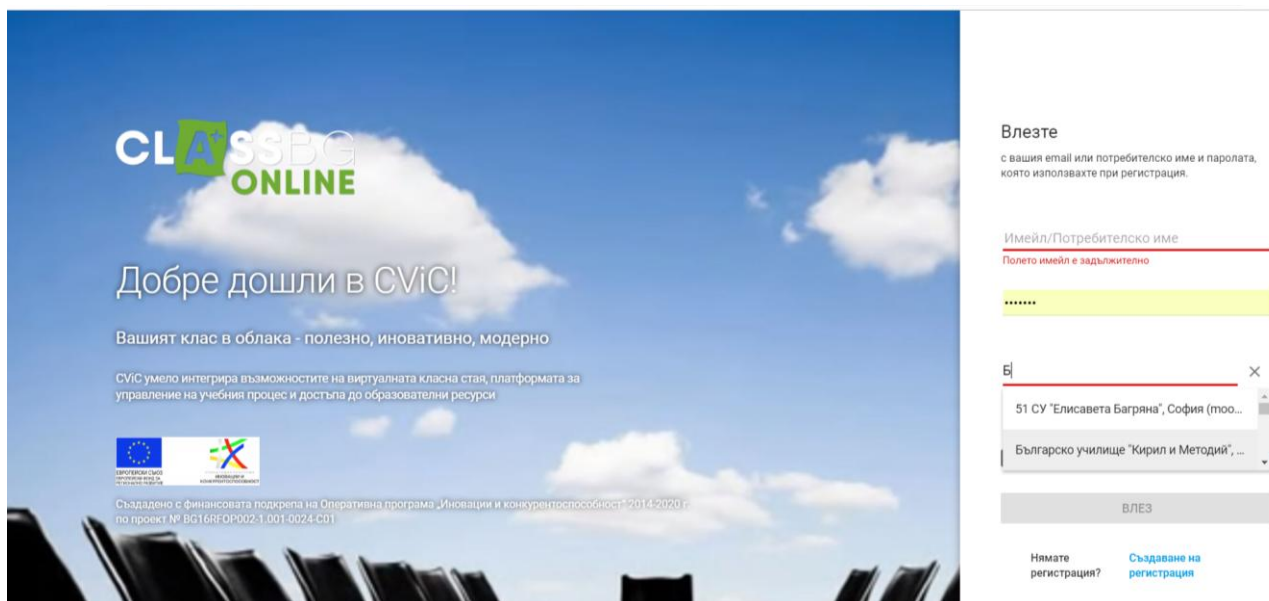


1. Вход в CViC: приложение синхронизирано с Вашата училищна платформа и даващо Ви достъп до над 13 500 учебни ресурси.

- Въведете потребителското име и паролата, с които сте регистрирани и влизате в платформата на Вашето училище.
- В полето Училище започнете да въвеждате името или номера на Вашето и ще се покаже падащ списък, от който да го изберете.
- След като сте въвели потребителско име, парола и сте избрали училището си натиснете **бутона ВЛЕЗ**



Влезте
с вашия email или потребителско име и паролата, която използвахте при регистрация.

Имейл/Потребителско име
Полето имейл е задължително

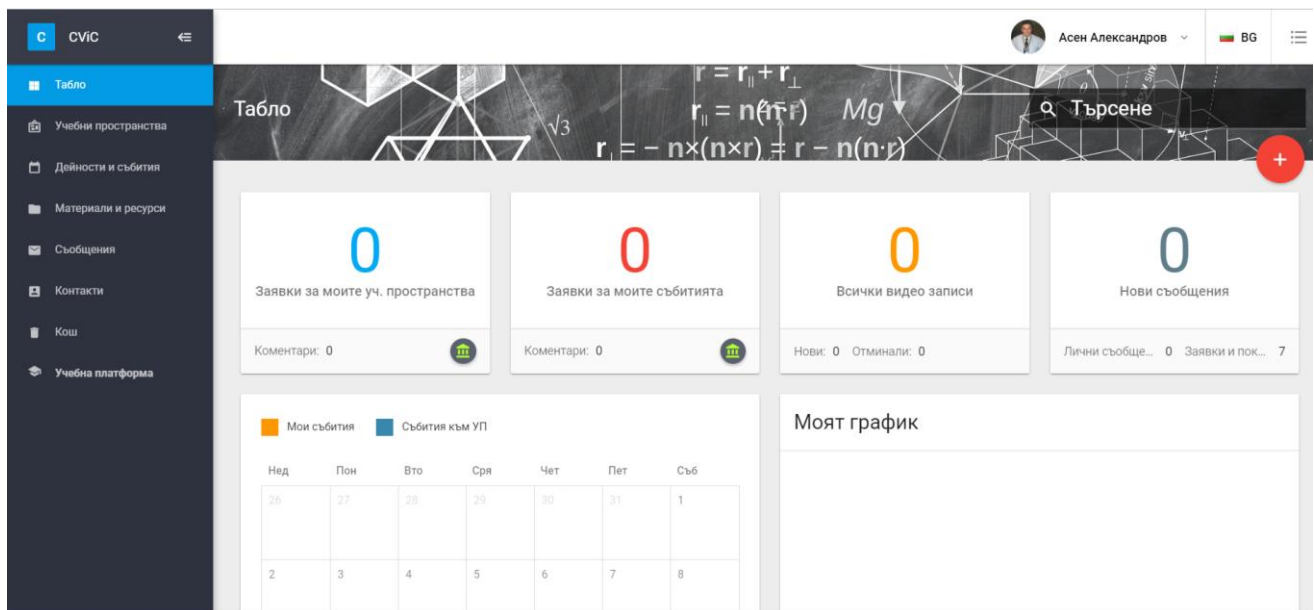
Б

51 СУ "Елисавета Багряна", София (тоо...
Българско училище "Кирил и Методий", ...

ВЛЕЗ

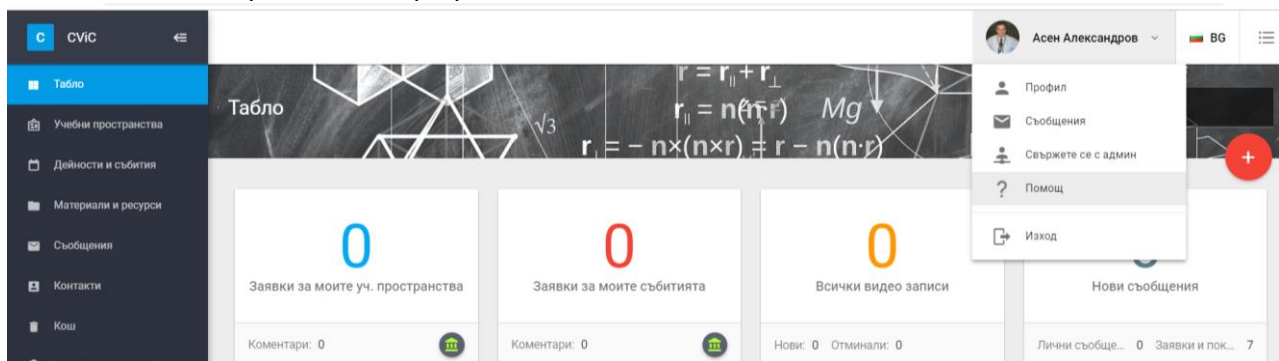
Нямате регистрация? [Създаване на регистрация](#)

2. Екранът, който ще видите след като влезете



3. В менюто отляво освен, че:

- можете да достъпвате учебните си пространства от училищната платформа;
- да създавате нови такива тук в CviC;
- да ползвате Виртуалната класна стая за консултации с ученици, за комуникация с колеги, за гост-лектори и други опции, за които ще прочетете в голямото ръководство, достъпно чрез Вашия профил в [линка Помощ](#)



4. Но имате достъп чрез Секцията „Материали и Ресурси“

- до над 13 500 видео, аудио и ресурси с вградена интерактивност, разпределени по етапи: 1-4 клас; 5-7 клас; 8-12 клас;
- до всички ресурси, които сте качили и които ще качвате в училищната платформа;
- до ресурси, които качвате тук в CviC.

- Пример за структурирането на учебните ресурси по клас, предмети и бройка:

Име	Размер
Български език 6 клас Булвест	Материали и ресурси: 294
География и икономика 6 клас Булвест	Материали и ресурси: 22
Изобразително изкуство 6 клас Булвест	Материали и ресурси: 108
История и цивилизация 6 клас Булвест	Материали и ресурси: 145
Литература 6 клас Булвест	Материали и ресурси: 210
Математика 6 клас Булвест	Материали и ресурси: 247
Музика 6 клас, Булвест	Материали и ресурси: 101
Човекът и природата 6 клас Булвест	Материали и ресурси: 227

- Детайлите на учебния ресурс се разкриват вдясно на екрана, щом кликнете върху заглавието му в списъка.

Табло
Учебни пространства
Дейности и събития
Материали и ресурси
Съобщения
Контакти
Кош
Учебна платформа

Материали и ресурси Търсене
 Използвани: 1.88 MB (0.00 B в коша) Свободно: 2.00 GB
НАЧАЛО > Мултимедийни ресурси 5-7 клас Анонис > Мултимедийни ресурси 6 клас Анонис > Математика 6 клас Анонис

МОИТЕ МАТЕРИАЛИ И РЕСУРСИ 51 СУ "ЕЛИСАВЕТА БАГРЯНА", СОФИЯ 1-4 КЛАС 5-7 КЛАС 8-12 КЛАС

Материали и ресурси 1 - 10 от 392 < >

Име	Размер
6. клас Интерактивна задача Математика Действие степенуване с естествен степенен показател...	2.12 MB
6. клас Интерактивна задача Математика Кълбо	2.16 MB
6. клас Интерактивна задача Математика Моделиране с уравнение	2.54 MB
6. клас Интерактивна задача Математика Намиране елементи на окръжност	2.13 MB
6. клас Интерактивна задача Математика Права пропорционалност. Упражнение	1.21 MB
6. клас Интерактивна задача Математика Призма – развивка	13.00 MB
6. клас Математика пропорции Тестова задача Приложение на пропорциите 7	2.25 MB
6. клас Интерактивна задача Математика Събиране на рационални числа с еднакви знаци	2.12 MB

▶

▶

Действие степенуване с естествен степене...

Описание Интерактивна задача

Тип Zip

Размер 2.12 MB

Променян 27 September 2018 - 11:27



Действие степенуване с естествен степенен показател X

ДЕЙСТВИЕ СТЕПЕНУВАНЕ

Запишете като произведение всяка от степените (изберете верния отговор от падащото меню).
⌚ 02:41

$(-0,2)^3 =$

$(-7)^4 =$

$3^5 =$

$(-1)^3 =$

Изберете отговор
 (-1),(-1),(-1)
 3,(-1)
 -3,1

🔄
ПОКАЖИ
🖨
ПРОВЕРИ

$ax^2+bx+c=0$

- За да отворите файла натиснете
- Когато натиснете бутона Покажи ще може с учениците да сверите верните отговори

Намиране елементи на окръжност

ДЪЛЖИНА НА ОКРЪЖНОСТ

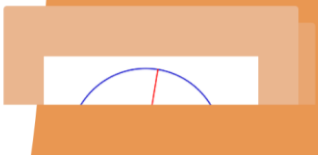
Намерете:

а) радиуса на окръжност, чиято дължина е равна на 31,4 cm;
 б) диаметъра на окръжност, чиято дължина е 78,5 dm.
 Въведете верния отговор в празното поле.

02:57


- а) Ако $C = 31,4$ cm, то $r =$ cm.
- б) Ако $C = 78,5$ dm, то $d =$ dm.

НУЛИРАЙ ПОКАЖИ ПРОВЕРИ



- Имате възможност да пускате на учениците видео и аудио ресурси

11. Как да си направим - Мартеница



0:07 / 1:53

Материали и ресурси

Имплозавани: 1.88 MB (0.00 B в кош) Свободни: 2.00 GB

НАЧАЛО » Мултимедийни ресурси 5-7 клас Анупис » Мултимедийни ресурси 5 клас Анупис » География и икономика 5 ...

МОИТЕ МАТЕРИАЛИ И РЕСУРСИ 51 СУ "ЕЛИСАВЕТА БАГРЯНА", СОФИЯ 1-4 КЛАС 5-7 КЛАС 8-12 КЛАС

Материали и ресурси 1 - 10 от 139

Име	Размер
Аудиозадача 4 5. клас аудио География и икономика	553.39 KB
Вече научихте 5. клас География и икономика Интерактивна задача	484.77 KB
Вече научихте 5. клас География и икономика Интерактивна задача	527.48 KB
Вече научихте 5. клас География и икономика Интерактивна задача	507.62 KB
Египет (галерия) 5. клас География и икономика Интерактивна задача	2.32 MB
Задача 1. Строеж на Земята 5. клас География и икономика Интерактивна задача	364.18 KB
Как се описва река? (1) 5. клас География и икономика Интерактивна задача	334.21 KB
Преобработвани дейности	

Аудиозадача 4.

0:00 / 0:23

Аудиозадача 4.

Описание Аудио

Тип Audio

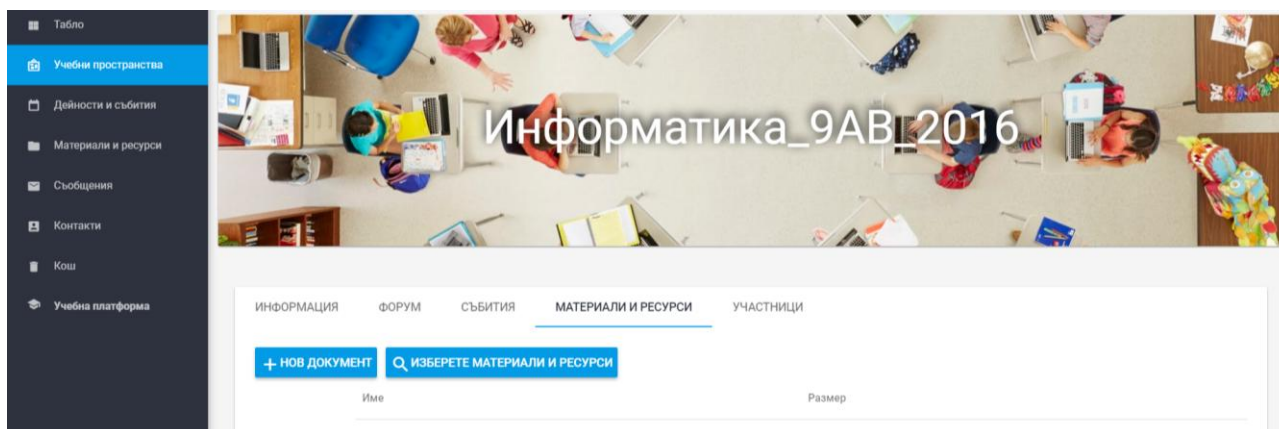
Размер 553.39 KB

Променян 27 September 2018 - 11:27

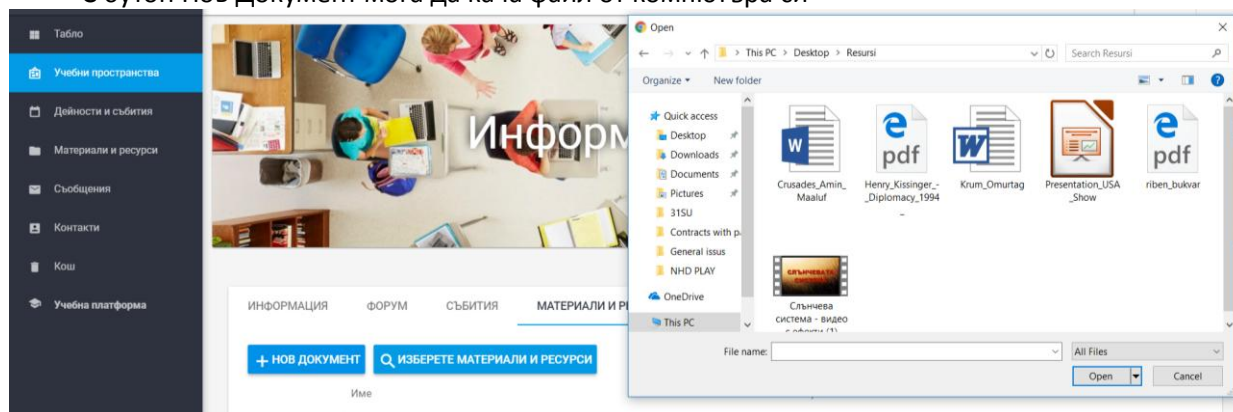
5. Отделно, можете да Търсите и Добавяте ресурси в Учебно пространство, така че:

- те да бъдат видими за учениците и от техните профили и така
- да им поставяте индивидуални или групови домашни или проектни задания;

- както и да реализирате различни педагогически подходи като Обърнатата класна стая, да речем.

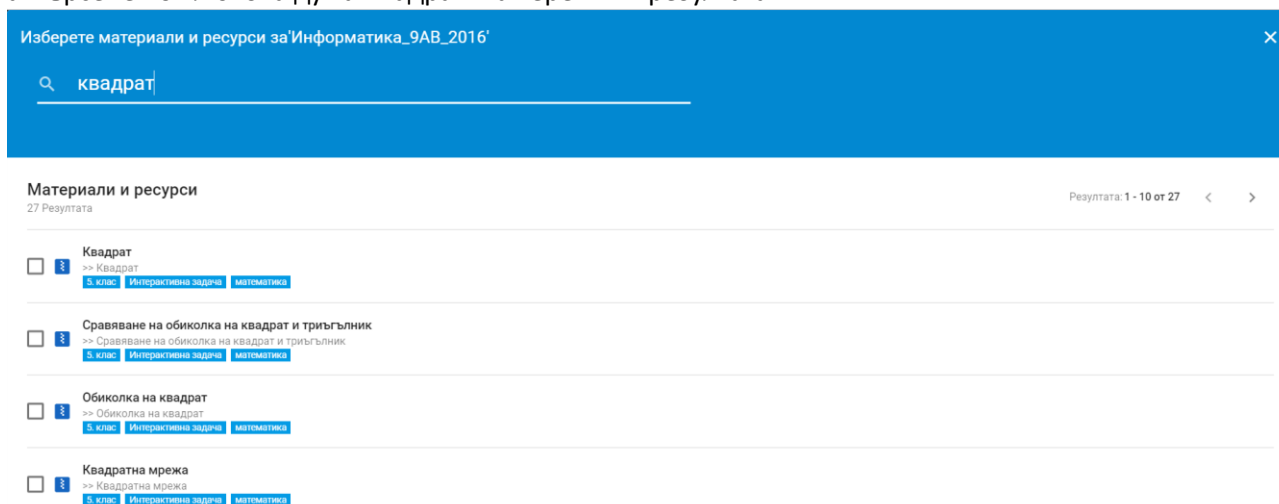


- С бутон Нов Документ мога да кача файл от компютъра си



- С бутона Изберете материали и ресурси можете да въведете и да търсите по ключова дума в цялото външно хранилище.

а. Търсене по ключова дума Квадрат. Намерени 27 резултата.



б. Изберете, маркирайте и натиснете **бутона Запази**

Изберете материали и ресурси за 'Информатика_9AB_2016'

- >> Наклонна призма с основа квадрат
6. клас | Интерактивна задача | математика
- >> Обиколка на триъгълник и квадрат
2. клас | Интерактивна задача | математика
- >> Намиране страна на квадрат
2. клас | Интерактивна задача | математика
- >> Измерване страни на квадрат - демонстрация
2. клас | видео | математика
- >> Задача 1. Открий квадратите
1. клас | Интерактивна задача | математика
- >> Оцветяване – квадратчета
1. клас | Интерактивна задача | математика

< 1 2 3 >

ЗАПАЗИ


в. Добавени в Учебното пространство материали, които всичките участници ще видят.

ИНФОРМАЦИЯ ФОРУМ СЪБИТИЯ МАТЕРИАЛИ И РЕСУРСИ УЧАСТНИЦИ

+ НОВ ДОКУМЕНТ ИЗБЕРЕТЕ МАТЕРИАЛИ И РЕСУРСИ

ЗАПАЗИ	Име	Размер
<input checked="" type="checkbox"/>	Измерване страни на квадрат - демонстрация > 2. клас видео математика	7.04 MB
<input checked="" type="checkbox"/>	Намиране страна на квадрат > 2. клас Интерактивна задача математика	562.97 KB

Измерване страни на квадрат - демо...



Измерване страни на квадрат - де...

Описание: Видео

Тип: Video

Размер: 7.04 MB

Променя: 27 September 2018 - 11:23