

## Инструкция на твоя четящ цилиндър



1. Първо подготви кутията, в която ще поставяш изработените листове. Не забравяй да я украсиш, напишеш заглавието на книгата, нейния автор и своето име. Може да използваш работния лист „Моят четящ цилиндър“.
2. Работи чисто и прилежно всички задачи. Последователността им е важна! Когато започнеш да работиш върху един лист, довърши го докрай, преди да започнеш нов!
3. Може да пишеш с писалка, но рисувай с моливи.
4. Накрая залепи всички страници една за друга в полето за залепване. Внимавай за тяхната последователност. Навий ги на руло и ги постави в кутията за съхранение.




# Моят четящ цилиндър

Книгата се казва:

---

Име на автора:


---



Превод от немски: Елена Атанасова



# Представяне на книгата



Име на книгата:

---

Автор на книгата:

---

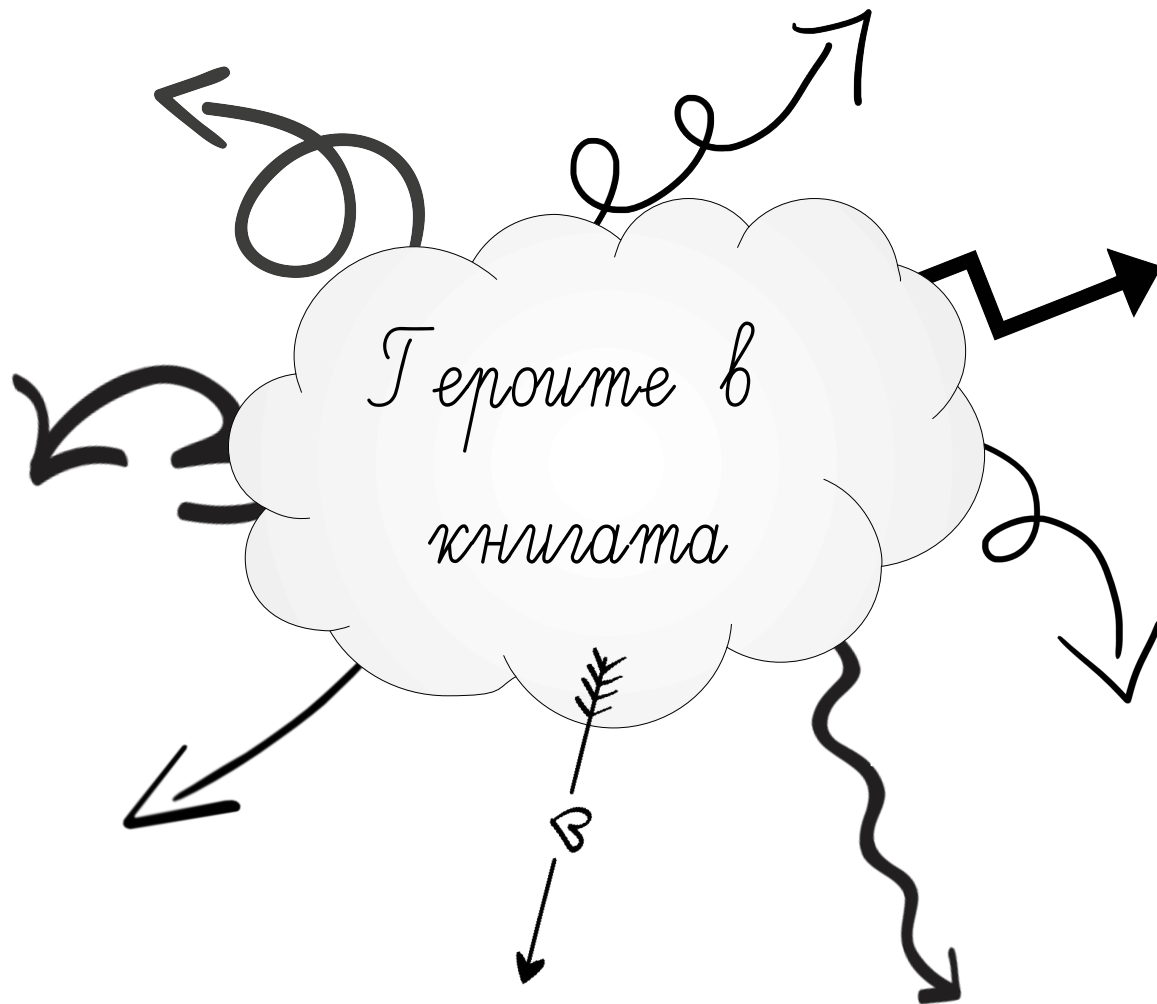
Издателство, което е издало книгата:

---

Година на издаване:

---

Рисушка на корицата



# Опиши главния герой



Рисунок на главния герой

---

---

---

---

---

---

---

---

---

---

---

---


---

---


---

---

# Тези моменти най-много ме впечатлиха:




A large sheet of white paper with horizontal lines. At the top center, there is a smaller, folded piece of paper held in place by four yellow corner tabs. The sheet has a folded top-left corner.




A large sheet of white paper with horizontal lines. At the top center, there is a smaller, folded piece of paper held in place by four yellow corner tabs. The sheet has a folded top-left corner.

# Тези моменти най-много ме впечатлиха:



A large vertical rectangular area with a grey drop shadow, containing ten horizontal lines for writing. The top-left corner is folded over.



A large vertical rectangular area with a grey drop shadow, containing ten horizontal lines for writing. The top-left corner is folded over.



## Моите препоръки

На моята книга давам толкова звезди: 

Най-много в книгата ми хареса:

---

---

В книгата не ми хареса:

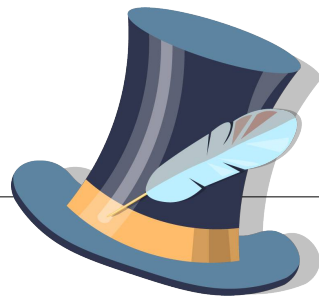
---

---

Препоръчвам книгата:  да  не







## Моята оценка

Моята книга е:


- възбудваща    тъжна    интересна    забавна  
 скучна    занимателна

Намирам книгата за:

- много кратка    много дълга    идеална

Краят на книгата е:

- тъжен    изненадващ    разогарващ  
 омагьван    много добър



# Опиши твоя любим герой

---

---

---

---

---

---

Рисунок на  
любимия герой

---

---

---

---

---

---


---

---

---

---

# Други важни герои



←  
име и роля

←  
име и роля



←  
име и роля




←  
име и роля




←  
име и роля

поле за залепване

Превод от немски: Елена Атанасова



Разкажи кратко своята  
любима глава  
от книгата



---

---

---

---

---

---







---

---

---

---


# Непознати думи



Напиши в първата табела непознатата дума, а във  
втората кратко обяснение.

# SMS

Искате ли да споделим  
нещо с някой герой от  
книгата? Натисни му  
съобщение. Не забравяй!  
Едно съобщение може да  
съдържа не повече от 30  
дуими!



# Аз в книгата

Ти имаш възможност да направиш пътешествие за един ден в твоята книга. Опиши, какво преживяваш

A large, stylized cloud-shaped writing area with horizontal lines for text. The cloud has a scalloped top edge and a tail-like shape at the bottom left. It contains 12 horizontal lines for writing.



# Интервю

Направи интервю с един от героите в книгата. Напиши твоите въпроси и неговите отговори.

Аз интервюирам: \_\_\_\_\_

Empty speech bubble for the interviewer's question.

Empty speech bubble for the character's answer.

Empty speech bubble for the interviewer's question.

Empty speech bubble for the character's answer.

Empty speech bubble for the interviewer's question.

Empty speech bubble for the character's answer.

поле за залепване